

Empresas y los Objetivos de Desarrollo Sostenible (ODS) en el Ecuador.

¿Cuán presente están los ODS en los informes?

mayo 2019

Índice

Objetivos de desarrollo Sostenible

Estatus del Ecuador

Memorias de sostenibilidad en el Ecuador
y los ODS

Sobre las empresas de este estudio

¿Quiénes son las empresas?

¿Cuán presente están los ODS en los
informes?

¿Por qué las empresas deberían
preocuparse por los ODS?

Presentación

Reconociendo que los objetivos de desarrollo sostenible (ODS) constituyen oportunidades para desarrollar respuestas a los retos globales que plantea Naciones Unidas en la agenda 2030, Cemdes ha desarrollado el análisis de las memorias de sostenibilidad que 26 empresas que operan en el Ecuador han hecho pública.

Título: Contribución empresarial a los objetivos de desarrollo sostenible en el Ecuador.

abril 2019

Autores de la publicación: Jimmy Andrade y Raffaella Reyes.

www.cemdes.org

Copyright: © Cemdes es la propietaria del contenido de este documento y tiene reservados todos los derechos de traducción y/o reproducción total o parcial de la publicación por cualquier medio, que ha de realizarse citando siempre a la organización como fuente.

Acerca de CEMDES

El Consejo Empresarial para el Desarrollo Sostenible del Ecuador (CEMDES), es una organización no gubernamental sin fines de lucro legalmente constituida según las leyes del Ecuador, se dedica a promover estrategias e iniciativas para el desarrollo sostenible de las empresas. Cuenta con una red de profesionales con vasta experiencia en temas relacionados con: Economía circular, Ecoeficiencia, reducción de costos y competitividad; Identificación de soluciones de negocios sostenibles, Diseño de modelo de negocio sostenible; Diagnóstico e implementación de negocios inclusivos; Evaluación y análisis de riesgos ambientales y sociales; Advocacy empresarial en Ecuador (www.cemdes.org).

CEMDES es el capítulo Ecuador del World Business Council for Sustainable Development (WBCSD) (www.wbcasd.org), coalición de los CEO's de 200 de las corporaciones más importantes del mundo, los miembros proceden de 35 países y representan a 20 de los sectores empresariales más grandes del planeta.

Ofrece una plataforma a las empresas para explorar sobre el desarrollo sostenible, compartir conocimientos, experiencias, mejores prácticas y herramientas.

Objetivos de Desarrollo Sostenible

Adoptados por los **125** estados miembros de la Organización de Naciones Unidas (ONU) en septiembre de **2015**.

Establecen la agenda de desarrollo global hasta **2030**.

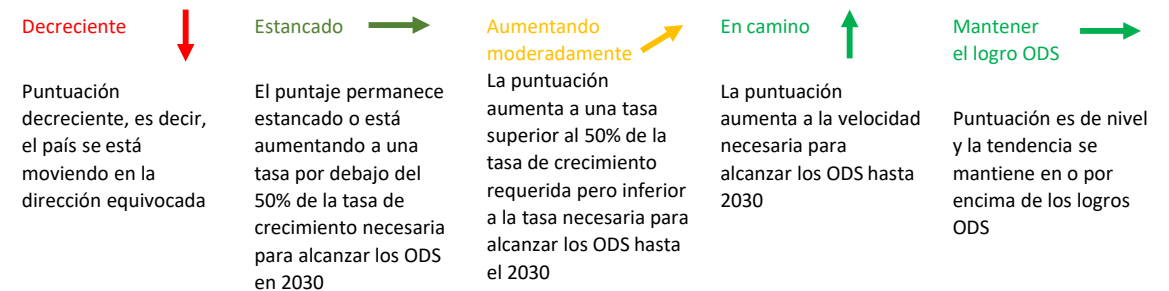


Dignidad	Personas	Planeta	Alianzas	Justicia	Prosperidad
Poner fin a la pobreza y luchar contra las desigualdades	Garantizar una vida sana, el conocimiento, y la inclusión de mujeres y niños	Proteger nuestros ecosistemas para el bien de todas las sociedades, y el de nuestros hijos	Utilizar la solidaridad mundial como motor del desarrollo sostenible	Promover sociedades seguras y pacíficas, y fomentar instituciones fuertes	Desarrollar una economía fuerte, inclusiva y transformadora



Estatus del Ecuador

A nivel mundial todos los países están llamados a contribuir en el alcance de los 17 Objetivos de Desarrollo Sostenible, sus 169 metas, cumpliendo así la Agenda 2030. El SDSN, el grupo de investigación liderado por Jeffrey Sachs, ha propuesto el SDG DASHBOARD (SDG Index and Dashboard Report, 2019) y un índice que permite evaluar la situación de los países en cuanto a los ODS respecto al resto de países. Este índice se construye con datos a nivel país utilizando la base de datos del Banco Mundial. El índice tiene un rango entre 0 y 100, donde cero es la peor situación y 100 es el mejor resultado. Por ejemplo, para el año 2018 Suecia tiene un puntaje de 85.0, mientras que Ecuador tiene un puntaje de 70,8. Esto quiere decir que Suecia está en promedio en un 85.0% para lograr el mejor resultado posible en los 17 ODS; y Ecuador está en un 70,8%. En los gráficos a continuación se muestra el estatus del Ecuador en su contribución a los ODS:





Memorias de sostenibilidad en el Ecuador y los ODS

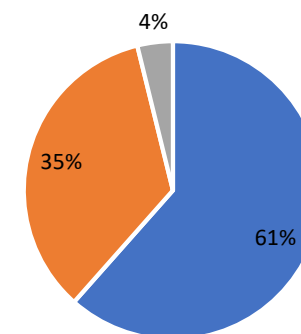
El reporte de Sostenibilidad es el formato dominante para la divulgación de información no financiera. Con un **96%** de empresas en Ecuador aplicando directrices del Global Reporting Initiative (**GRI**) y algunas utilizando las directrices de la quinta generación (GRI Estándar).

Para este análisis se recopiló **26** reportes de sostenibilidad de empresas que operan en Ecuador y que la mayoría están registrados en el sitio web del GRI de los años **2017-2018**, en los cuales se evidencia quienes reportan contribuciones a los ODS.

¿Qué directrices están utilizando?

EL **96%** de las empresas reportan bajo directrices del GRI, y de esos el **61%** bajo directrices GRI-G4 (4ta generación) y **36%** bajo directrices GRI Standard (5ta).

Mención a estándares GRI



■ GRI- G4 ■ GRI Standard ■ No menciona

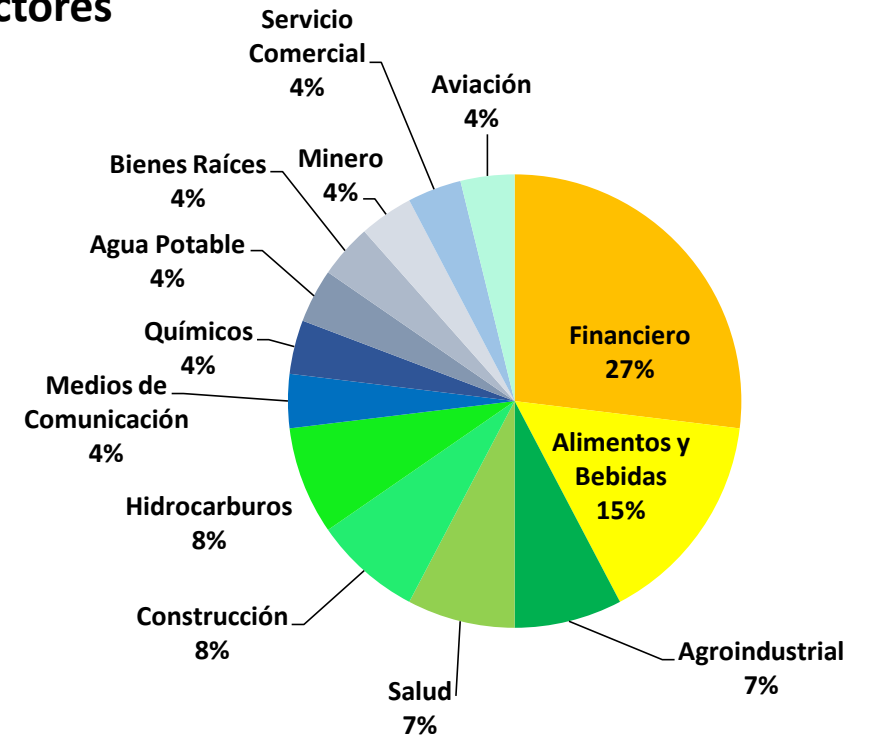
Sobre las empresas de este estudio

Para la elaboración de este reporte, se levantó información de las empresas en el Ecuador que han hecho público sus memorias de sostenibilidad a través de sus plataformas web o del Global Reporting Initiative (GRI).

A través de la información publicada en las memorias se pudo elaborar el perfil y el desempeño de las empresas frente a los ODS.



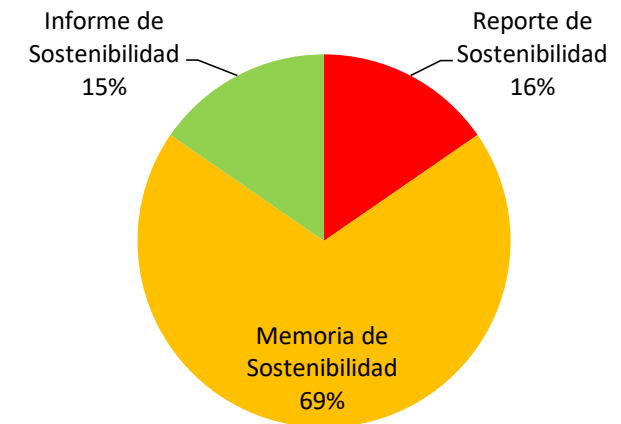
Sectores



El **26,9%** de las empresas son de servicios financieros, seguido del **15,4%** del sector de bebidas y alimentos, el **7,7%** lo comparten el sector de la construcción e hidrocarburos, agroindustria y de salud, y el **3,8%** para cada sector de aviación, comercial, minero, bienes raíces, agua, químicos y medios de comunicación.

Frente a la infografía realizada en el 2017, el sector financiero, el agroindustrial, alimentos y bebidas han reducido su participación en la publicación de reportes; en esta ocasión el sector hidrocarburos se ve representado, mientras que sectore como salud y construcción incrementa su representación.

¿Cómo se llaman los reportes?



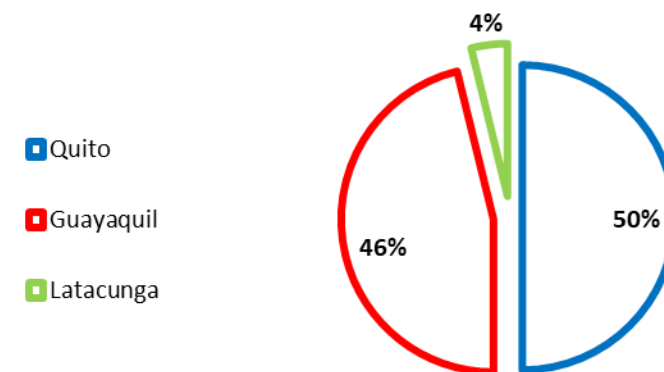
¿Quiénes son las empresas?

El **81%** de las empresas tienen más de 1000 empleados

EL **100%** son empresas grandes.

La facturación de las empresas varía entre **30 millones** y **8 mil millones**.

Sede de las empresas



99,54%

De las empresas en el Ecuador son consideradas MIPYMES (880.203 - INEC 2017), y no elaboran memorias de sostenibilidad.



0,46%

De las empresas en el Ecuador son empresas grandes (4.033 - INEC 2017).



0,64%

De las empresas grandes en el Ecuador elaboran y publican memorias de sostenibilidad.


Los ODS más reportados:

El **ODS 8** con el 86% es el más reportado, ocupando el primer lugar, seguido del **ODS 12** con el 82% en segundo lugar y los **ODS 3** y **ODS 13** en el tercer lugar con el 64%




Debido a que las empresas de este informe representan el **0.64%** de las empresas grandes del Ecuador, se explicaría por qué el esfuerzo de las empresas grandes en promover los objetivos 8,12,13 y 3 no tiene aún impacto a nivel nacional. Es muy difícil que, cuantitativamente hablando, las empresas de manera individual puedan decir cuál es el porcentaje de su contribución en el indicador nacional, por ejemplo, con la reducción de GEI.

¿Cuán presente están los ODS en los informes?



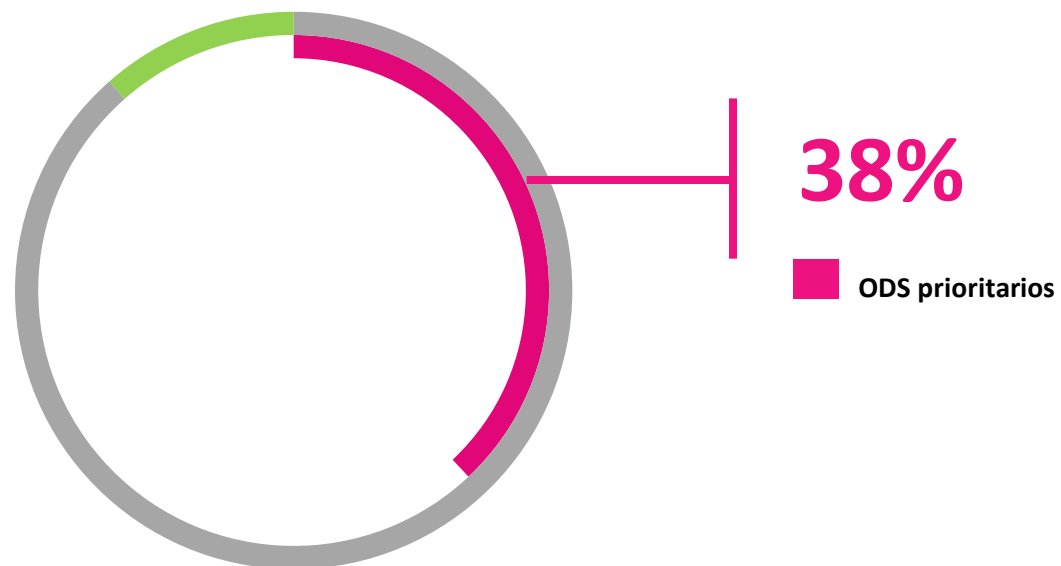
23 de las empresas mencionan a los ODS en sus memorias de sostenibilidad

¿Cuán presente están los ODS en los informes?



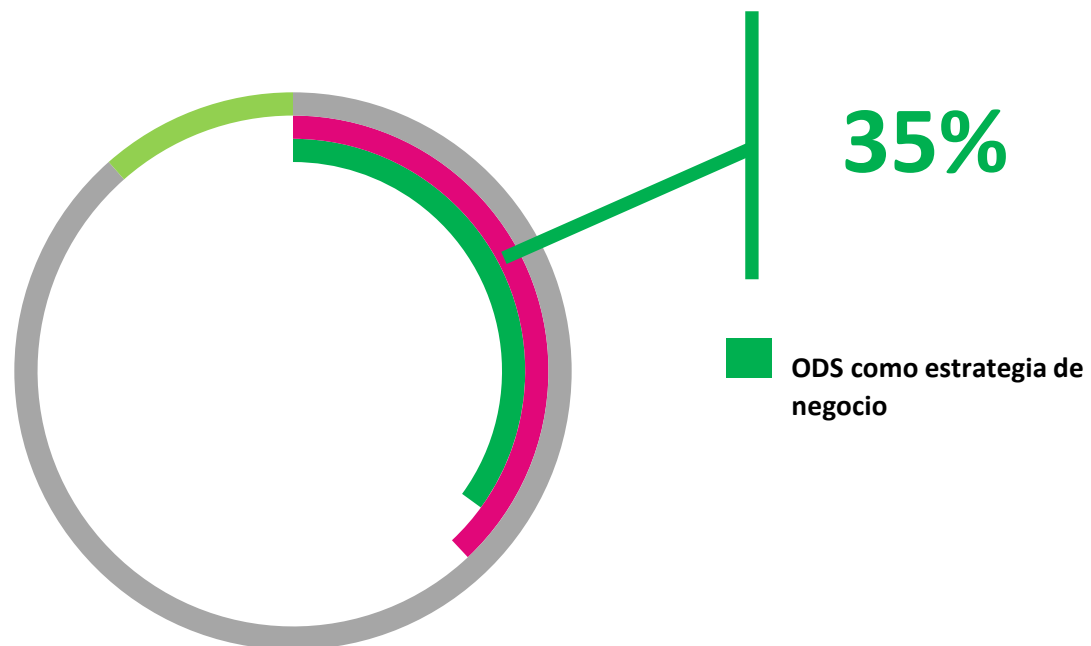
3 empresas, no hacen ninguna mención a los ODS en sus memorias.

¿Cuán presente están los ODS en los informes?



10 empresas han identificado **ODS prioritarios**

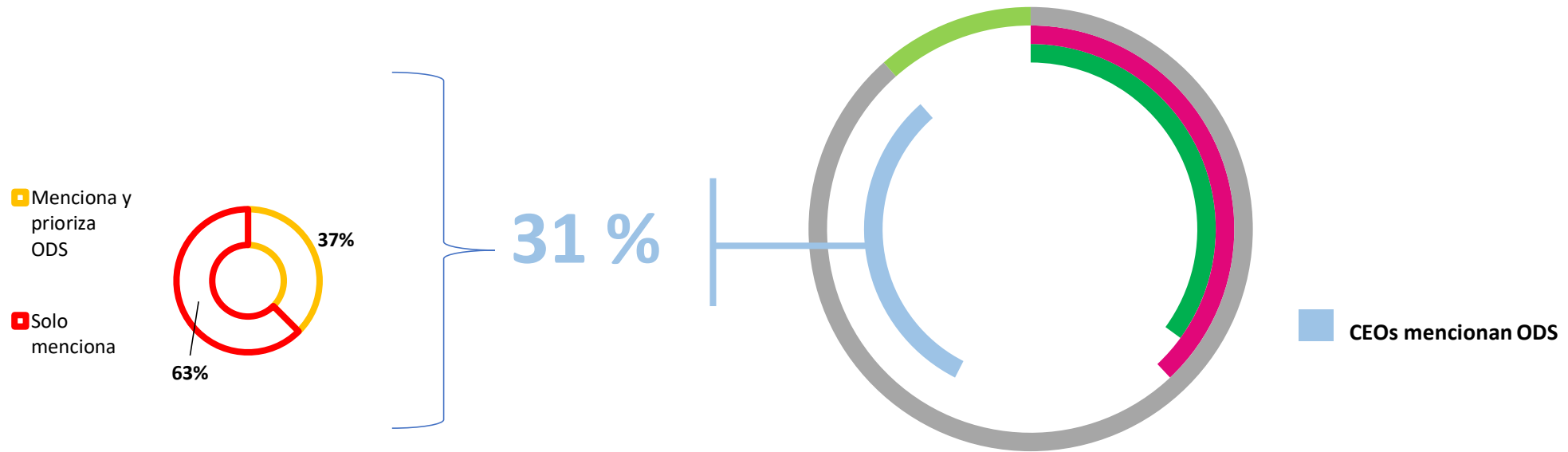
¿Cuán presente están los ODS en los informes?



9 empresas mencionan los objetivos en su **estrategia de negocio**.

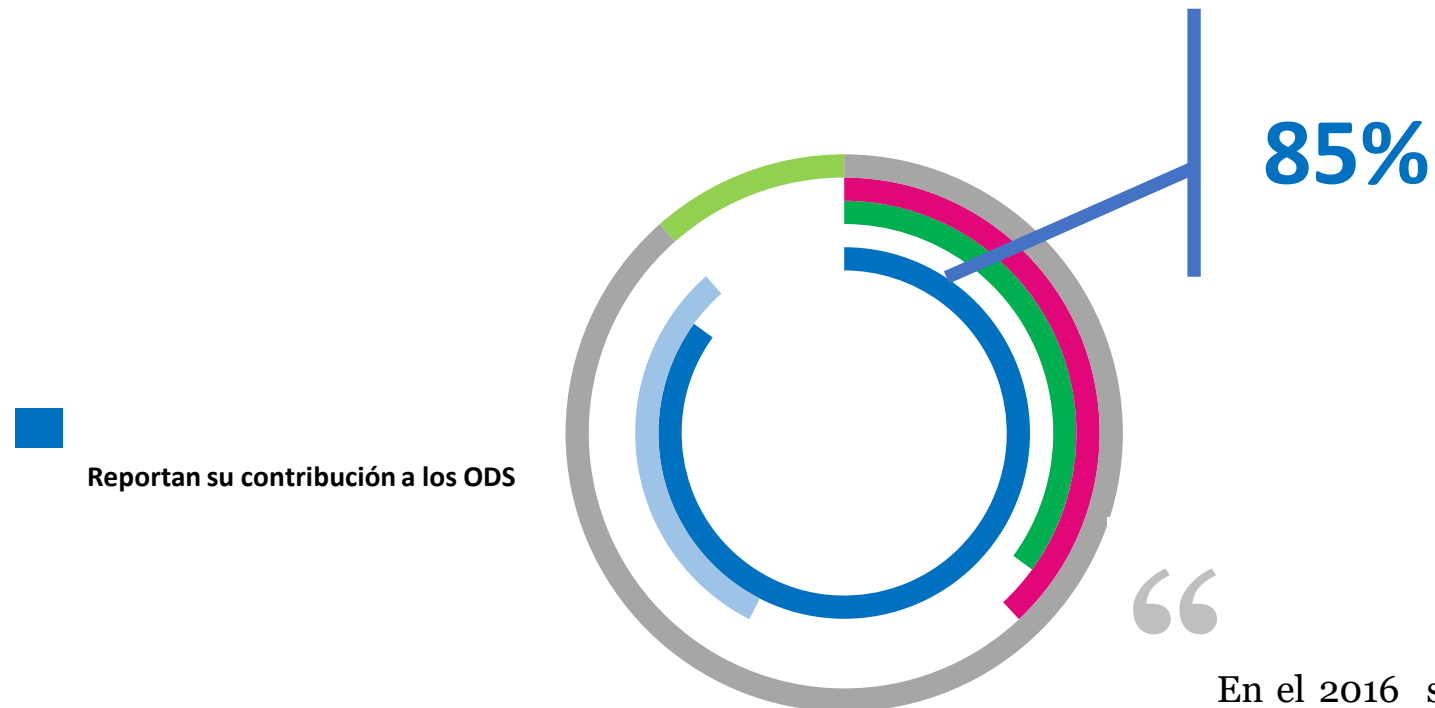
¿Cuán presente están los ODS en los informes?

Los ODS no están incidiendo en la agenda del CEO



Del total de las empresas, **8** de los CEOs o presidentes hacen mención a los ODS en las cartas. De ellos, **5** solo hacen una breve mención de los ODS mientras que **3** identifican los objetivos prioritarios para su empresa.

¿Cuán presente están los ODS en los informes?



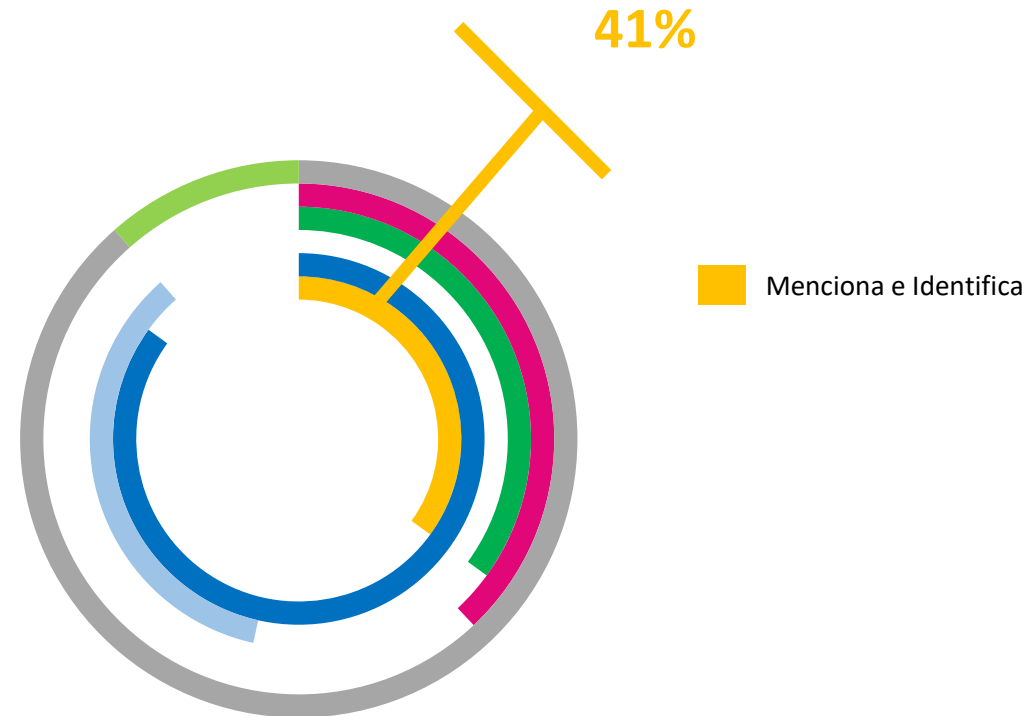
Del **88,5%** de las empresas que mencionan los ODS en sus memorias, hay **22** empresas que reportan su contribución a los ODS.

“

En el 2016 sólo el **27%** reportó su contribución a los ODS, mientras que el 2017-2018 el **85%** reportó su contribución

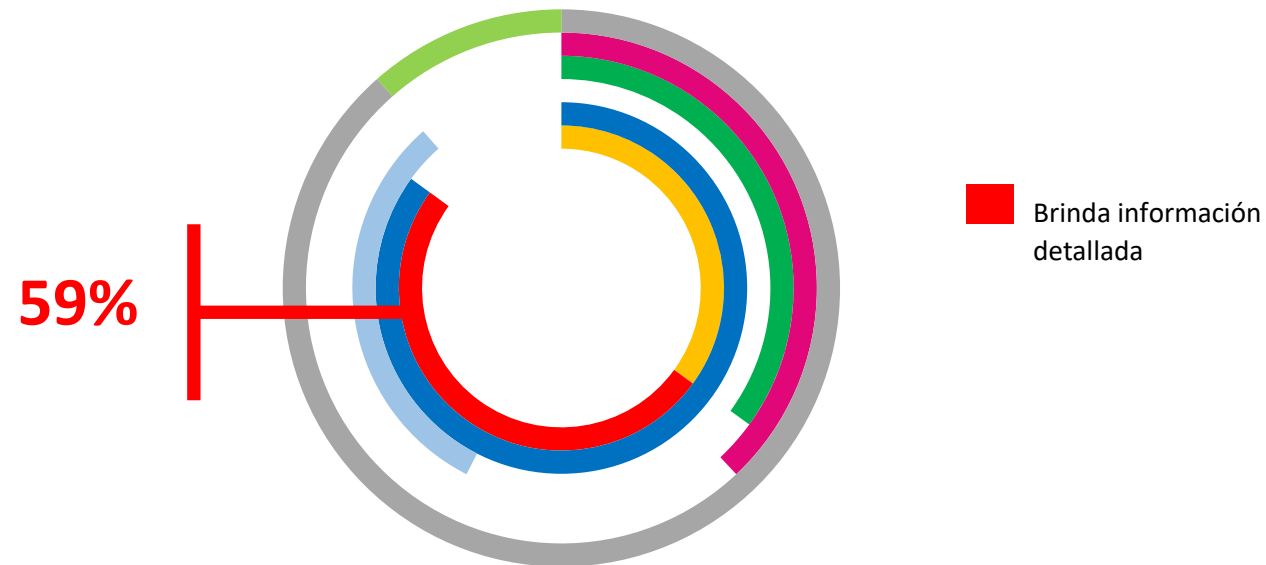
”

¿Cuán presente están los ODS en los informes?



Del total de las empresas que reportan su contribución a los ODS, existen **13** empresas que mencionan e identifican los ODS a los que se está aportando.

¿Cuán presente están los ODS en los informes?



En cambio, del total de empresas que reporta, **9 empresas** dan información detallada de los proyectos en los cuales se está contribuyendo a los ODS

2019

¿Por qué las empresas deberían preocuparse por los ODS?

Seis temas para lo que promete ser un año crítico para reflexionar sobre el progreso y la ambición de escalamiento

- Es un año para hacer balance del progreso.
- Los compromisos con los ODS de las empresas están bajo la lupa.
- Cada vez se desarrollan más herramientas adecuadas para el trabajo.
- Metas basadas en la ciencia que sustentan los ODS.
- ¿Qué metas serán el centro de atención?
- Finanzas: ¿cómo se financia el cambio?
Dilema clave por resolver

¿Cuán presente están los ODS en los informes?

-Algunas reflexiones-

- Hoy, a casi 4 años del lanzamiento de los ODS, todavía pareciera que aun las empresas siguen en la etapa de sensibilización y difusión.
- Poner los ODS en la estrategia empresarial sigue siendo el mayor desafío para las empresas.
- En comparación a las memorias de sostenibilidad de 2016-2017, las nuevas memorias reflejan un mayor reporte de su contribución a los ODS.
- Las empresas aun no reportan sus contribuciones con indicadores de impacto efectivos, pero también resulta realista que así sea, teniendo en cuenta lo ambicioso de las metas y el horizonte de largo plazo.

¿Cuán presente están los ODS en los informes?

-Algunas reflexiones-

- Si bien en nuestro país se incrementó el número de empresas que hacen mención o reportan contribuciones a los ODS (2016 vs 2018) , el 0,002% de las empresas que elaboran memorias de sostenibilidad es muy pobre frente al número de empresas que existen en el Ecuador (884.236 INEC 2017)
- Es necesario que se amplíe el conocimiento del sector empresarial sobre el potencial de oportunidades que los ODS les ofrecen en su negocio y pasar así de la exposición de marca a una verdadera integración en la estrategia de negocio.
- Con los resultados de este análisis, es notorio que existe una enorme brecha entre la aspiración y la implementación, las empresas aun están en la fase de aprendizaje e identificación de herramientas necesarias para la gestión de los ODS en sus organizaciones, lo cual abre una enorme oportunidad para acercar servicios que necesitan.
- Se espera que esta publicación ayude a las empresas a entender mejor cómo están reportando los ODS y pueda mejorar la calidad de la comunicación de la sostenibilidad.

¿Cuán presente están los ODS en los informes?


-Algunas reflexiones-

- Aún queda por evaluar la calidad de los informes, tarea pendiente por realizar, y para esto Reporting Matter es una herramienta válida.
- Los ODS son el resumen de las expectativas de **stakeholders del mundo** acerca de la ruta a seguir en materia de desarrollo sostenible y de los temas clave que hay que atacar para trabajar a favor de las **personas, el planeta y la prosperidad**. Estamos hablando de una **gran matriz de materialidad** del mundo, plasmada en 17 Objetivos y que tenemos que hacerla realidad.

Servicios

- **Memorias de sostenibilidad GRI Estándar:** Cemdes ofrece al sector empresarial el servicio de elaboración de memorias de sostenibilidad bajo el método GRI Standard.
- **Reporting Matter:** es un servicio de evaluación sobre la calidad del contenido de las memorias de sostenibilidad, si estás interesado en este servicio contáctanos. Metodología creada por el WBCSD y Radley Yeldar

Recursos

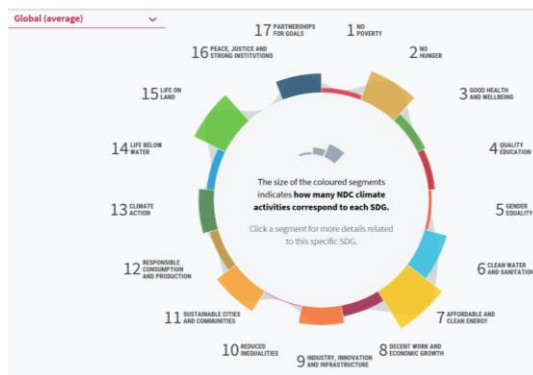


Financiamiento del Desarrollo Sostenible 2019

¿Cómo puede ayudar? - Este informe interinstitucional de las Naciones Unidas describe el progreso realizado con respecto al financiamiento del desarrollo sostenible, pero también concluye que si los sistemas financieros nacionales e internacionales no cambian, los Objetivos de Desarrollo Sostenible no se lograrán. Defiende que el mundo no puede alcanzar los ODS sin un cambio fundamental en el sistema financiero internacional para hacer frente a las amenazas mundiales urgentes. El informe hace sonar la alarma y describe algunas recomendaciones para un camino a seguir.

Conecciones con los NDC (contribuciones determinadas nacional)

¿Cómo puede ayudar? - Esta plataforma en línea conecta la acción climática con los Objetivos de Desarrollo Sostenible. Le ayuda a analizar y comparar cómo las acciones climáticas formuladas en contribuciones determinadas a nivel nacional (NDC, por sus siglas en inglés) se corresponden con cada uno de los 17 ODS.



El objetivo de esta iniciativa conjunta de DIE y SEI es revelar las conexiones y sinergias con los ODS que se pueden encontrar en las NDC actuales, y así identificar los posibles puntos de entrada para una formulación de políticas y una acción más coherentes. En el futuro, el conjunto de datos y la visualización incluirán los NDC actualizados de los países, así como las revisiones nacionales voluntarias de los ODS.

Recursos

Contribución de las empresas públicas a las agenda 2030

¿Cómo puede ayudar? - Este recurso en español sirve como una guía para avanzar en la integración de los ODS en la toma de decisiones estratégicas de las empresas públicas. Su objetivo es proporcionar una herramienta de autodiagnóstico para analizar cómo las empresas están promoviendo su gestión responsable y definir cuáles deberían ser las prioridades futuras para garantizar el cumplimiento de España de los ODS.

Incluye seis pasos clave:

Paso 1: Establecimiento de un compromiso.

Paso 2: Análisis de materialidad e identificación de los ODS relevantes

Paso 3: Desarrollo de objetivos de contribución a los ODS e indicadores para la medición

Paso 4: Formación interna y sensibilización.

Paso 5: Seguimiento interno de la contribución a los ODS.

Paso 6: Reporting y comunicación externa.

Herramienta de evaluación de impacto de los ODS

¿Cómo puede ayudar? - Esta herramienta de evaluación de SDG lleva al usuario a través de un cuestionario que ayudará a considerar y evaluar los impactos empresariales y sociales relacionados con los SDG. Una vez completada, la herramienta proporcionará un informe personalizado para explorar el soporte directo de SDG y las áreas de mejoras, así como las necesidades precisas para la búsqueda de nuevos conocimientos.

La herramienta promueve el pensamiento transdisciplinario y una comprensión más profunda de los ODS y de cómo afectan a las empresas. Esto permite reflexionar sobre los resultados de la empresa y el posible desbloqueo de nuevas acciones sostenibles para impulsar una transformación duradera. La herramienta sirve como un primer paso para permitir la reflexión conjunta y las acciones en las empresas.



Recursos



En busca de impacto – Midiendo el valor total del capital: Actualización: el Cambridge Impact Framework

¿Cómo puede ayudar? - Este informe está desarrollado por el Grupo de Líderes de Inversión (ILG), una red de 10 gerentes de inversión y propietarios de activos líderes. Su objetivo es ayudar a la industria de la inversión a empoderar a los ahorradores a comprender el impacto de sus inversiones en los desafíos críticos de nuestra generación e invertir de acuerdo con sus visiones del mundo.

Este informe proporciona un marco que permite a los inversores calcular y comunicar los impactos sociales y ambientales de sus carteras utilizando un conjunto simplificado de seis temas ambientales y sociales relevantes para los inversores. Como punto de partida, utiliza los ODS y los convierte a través de un proceso cuidadoso de agrupación, priorización y simplificación en un conjunto de seis indicadores de impacto para los inversores.


Financiamiento para SDG Toolbox

¿Cómo puede ayudar? - Este recurso en línea hace un inventario de recomendaciones, iniciativas y mejores prácticas para invertir en los sectores de los ODS en los países en desarrollo. Esta información se ha recopilado y presentado como una caja de herramientas de recursos para el financiamiento de los ODS. Actúa como un depósito de las iniciativas públicas y privadas globales existentes y futuras y, a través de la interacción futura con las partes interesadas, proporciona una plataforma accesible para que los Estados miembros y los actores financieros exploren soluciones al desafío de financiar los ODS..



Recursos

Hoja de ruta sectorial para contribuir a los ODS



¿Cómo puede ayudar? - Estas directrices proporcionan un marco y un enfoque estructurado que las empresas pueden seguir al embarcarse en el mapeo y hoja de ruta de ODS para su sector. Este marco guía a las empresas a través de un proceso para establecer el nivel actual de interacción de su sector con los ODS a lo largo de la cadena de valor; identificar las oportunidades de impacto más importantes del sector; y establecer elementos de acción clave y sistemas de monitoreo para trazar un rumbo hacia la visión 2030 del sector.

El marco se ha perfeccionado con la experiencia adquirida a través de la prueba piloto de estas directrices con una coalición de empresas líderes del WBCSD y asociaciones industriales del sector químico, que fueron pioneros de la metodología y lanzarán su propia hoja de ruta más adelante este año.

Informes de negocios sobre los ODS: un análisis de los objetivos y metas



¿Cómo puede ayudar? - Como parte de una iniciativa de informes corporativos más amplia sobre los ODS, GRI y el Pacto Mundial de las Naciones Unidas publicaron este análisis de los objetivos y metas para ayudar a las empresas a medir e informar su contribución a los ODS.

El análisis proporciona un inventario de posibles divulgaciones por SDG, a nivel de los 169 objetivos y vincula cada divulgación a un menú de acciones potenciales que las empresas pueden realizar para contribuir a cada objetivo. También destaca las brechas, donde no hay revelaciones relevantes para un objetivo en particular.

Este recurso se complementará con una publicación posterior, Una guía práctica para definir prioridades y presentación de informes, que proporcionará un enfoque estructurado para ayudar a las empresas a elegir qué objetivos informar y cómo usar sus informes para impulsar la acción.

Recursos





www.cemdes.org

www.wbcasd.org

9 de octubre 2009 y Los Ríos,
Edificio El Marques, piso 10, oficina 3

Telf: 04 2361109

Email: cemdes@cemdes.org

Guayaquil - Ecuador

