

RESULTADOS GESTIÓN 2014-2015

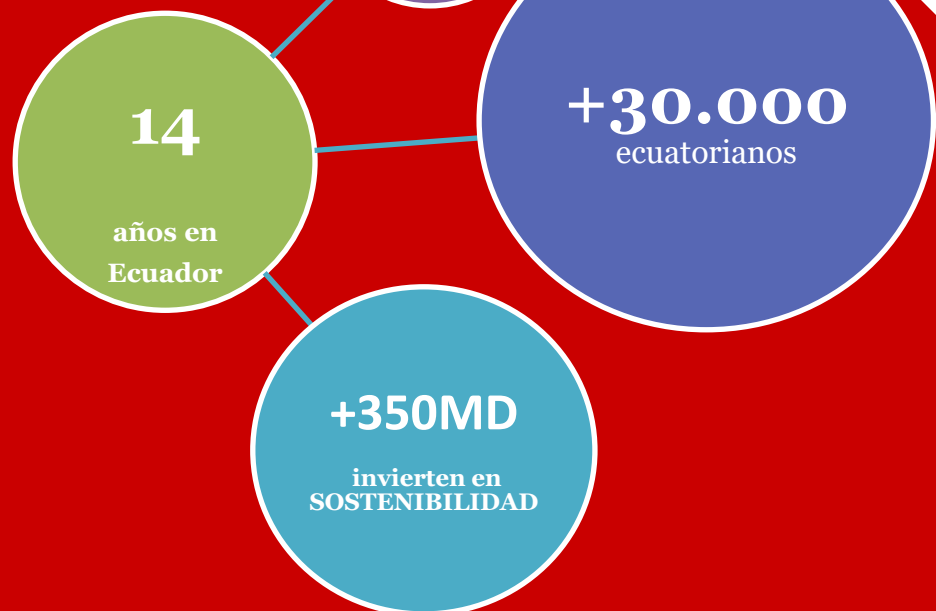
Diciembre 2015
Ab. Inés Manzano Díaz
Presidente del Directorio



Este informe tiene por objetivo, en primer lugar, dar un panorama general de la organización; en segundo lugar, presentar elementos que permitan conocer la evolución de la organización; y en tercer lugar su proyección para los próximos dos años.

- 1** Panorama general
- 2** Evolución de la organización
- 3** Proyección

1 Panorama general



Miembros de la Red Global del **wbcscd** Aliado Estratégico del **Sustainable Development Solutions Network**

2 Evolución de la organización

Principales Resultados

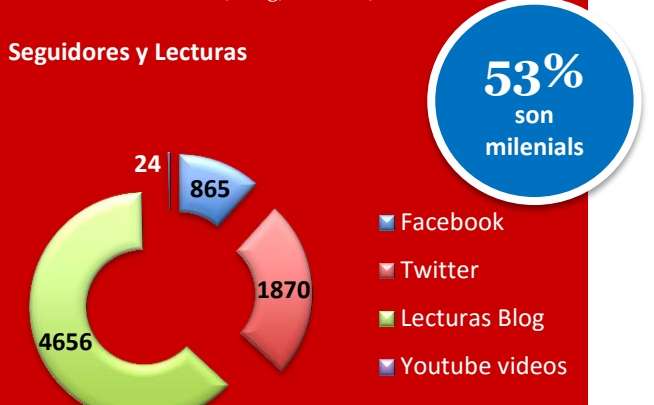
Iniciativas implementadas

13ra. Edición Premio Municipal a la Ecoeficiencia

Nuestros principales aliados



Presencia institucional

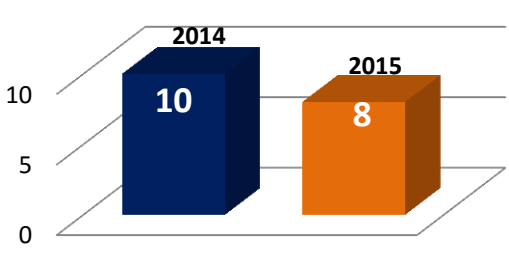


Eventos realizados

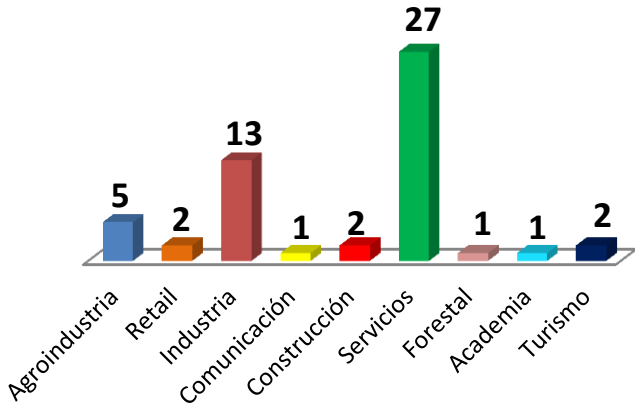


Estamos creciendo

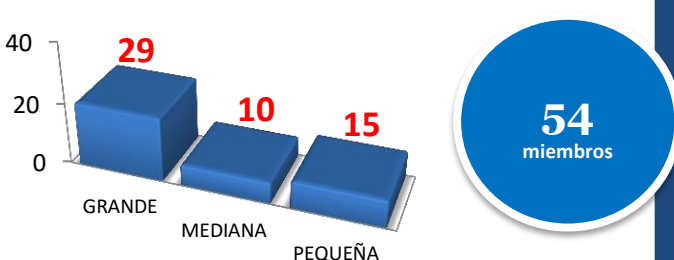
Nuevos miembros



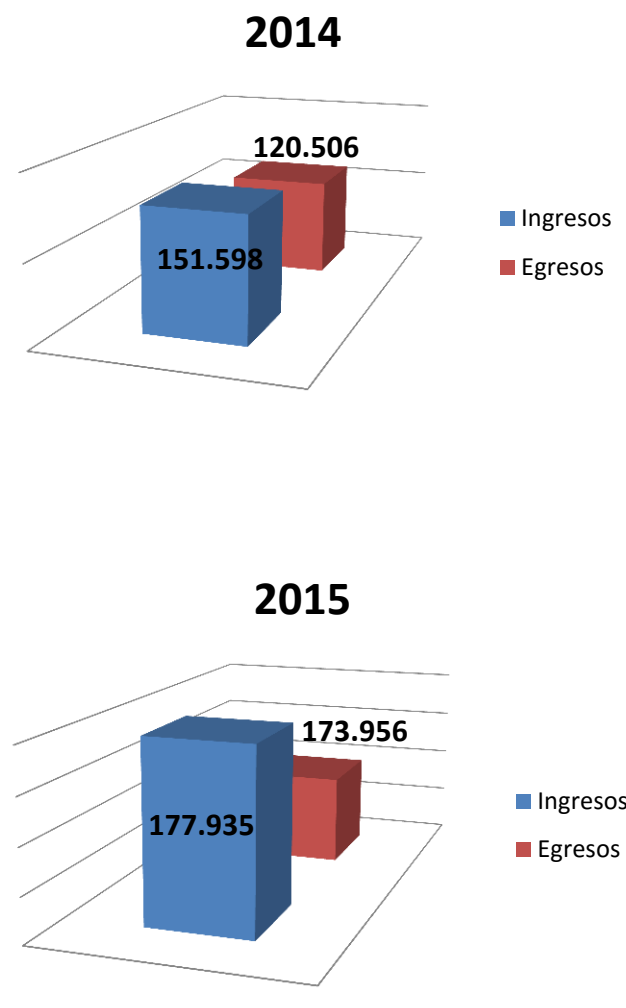
Principales sectores



Tamaño de las empresas miembros



Ingresos / Egresos




3 Proyección

2030



- Ser fuente de información sobre empresa y sostenibilidad (THINK TANK).
- Reconocimiento a empresas sostenibles (ODS) – PNUD-CAMARAS.
- Estudio para la SCPM (Superintendencia de Control del Poder del Mercado)
- Estudio de desperdicios de alimentos.
- Implementación de ODS.
- UN Habitat III – con WBCSD-PNUD-CAMARAS.
- Cooperación con la Red de Soluciones para el Desarrollo Sostenible - SDSN



- Empresas miembros comprometidas con los ODS.
- Centro de información empresa y sostenibilidad funcionando
- Reconocimiento a empresas sostenibles (ODS) – PNUD-CAMARAS. funcionando